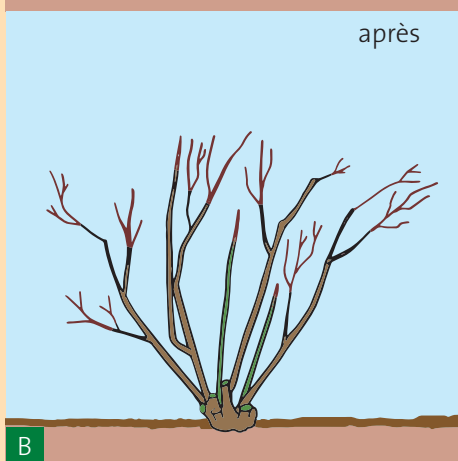
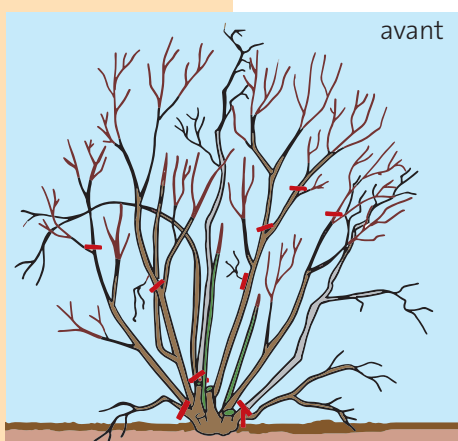
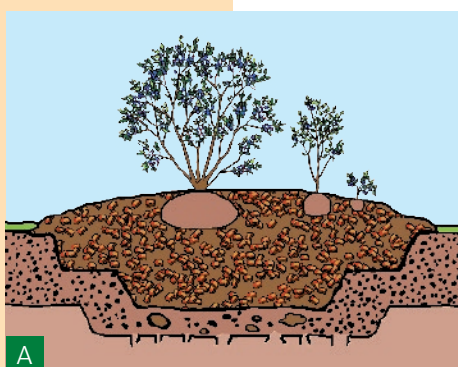




Comment planter...

Les myrtilliers et les airelles



INFO

Les myrtilliers (*Vaccinium corymbosum*) et les airelles (*Vaccinium vitis-idaea*) sont des plantes de terre de bruyère. Elles ont besoin d'un sol acide pour prospérer. Il peut être nécessaire de préparer une plate-bande à plantes de terre de bruyère (voir la fiche à ce sujet). Mais les myrtilliers s'accommodent très bien de la culture en pot, ce qui épargne la fastidieuse préparation du sol.

EMPLACEMENT

L'idéal est un emplacement ensoleillé à mi-ombragé. Le sol doit être pauvre en calcaire voire acide.

AMÉNAGEMENT D'UN LIT DE TERRE DE BRUYÈRE SURÉLEVÉ

A Pour cultiver les myrtilliers, rien de mieux qu'un lit de terre de bruyère légèrement surélevé. Creuser un trou généreux. Les myrtilliers apprécient les sols humides mais redoutent l'excès d'eau stagnante. C'est pourquoi on veillera à un bon écoulement de l'eau.

Remplir avec de la terre pour rhododendrons en faisant une belle butte. L'eau riche en calcaire ne pourra ainsi pas s'y attarder et mettre les plantes en danger.

PLANTATION

Les myrtilliers s'accommodent très bien d'un grand pot ou d'un bac. Ils sont en vente comme plantes en conteneurs et peuvent donc être plantés toute l'année, sauf si le sol est gelé.

Avant la plantation, prendre soin de bien humidifier la motte contenant les racines. Placer la plante de telle sorte que la motte soit affleurée au terrain environnant, former une cuvette pour l'arrosage et arroser abondamment. Compter 1 à 2 plants de myrtilliers par m². En plantant deux espèces différentes, on augmente les chances de fécondation et donc la récolte de fruits.

ENTRETIEN

B **Taille** : Les myrtilliers peuvent être taillés à la fin de l'hiver. La taille a pour but d'éclaircir la plante en enlevant les vieilles tiges, favorisant ainsi la pousse des jeunes tiges.

Apport d'engrais : Les myrtilliers nécessitent un sol au pH bas, c'est à dire pauvre en calcaire et plutôt acide. Pour ne pas perturber l'équilibre de la terre, arroser avec de l'eau de pluie. Au début de la repousse, au printemps, apporter un engrais spécial pour fruits et baies.

Toutes ces explications s'appliquent également aux airelles et autres baies de terre de bruyère comme les canneberges ou les bleuets.